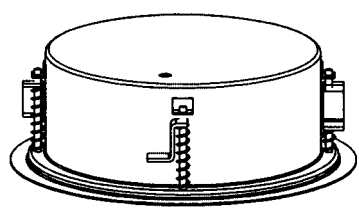


SOUND 20

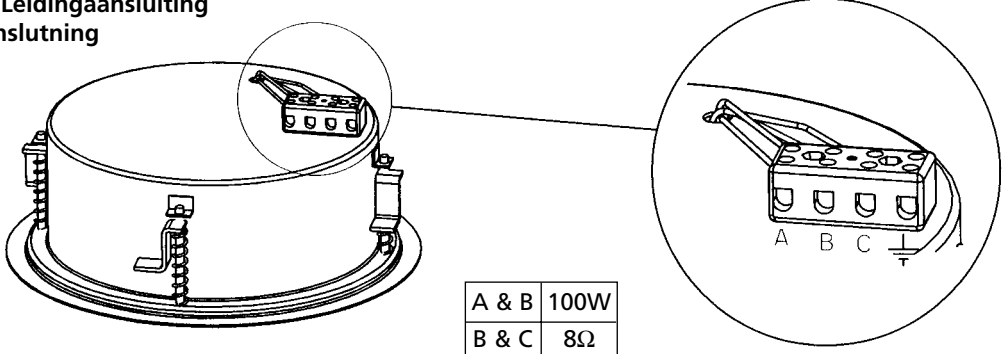
INSTALLATION INSTRUCTIONS/Installationsanleitung Instructions d'installation/ Istruzioni di installazione/Instrucciones de instalacion Instructies voor installatie/ Installations-vejledning/Installations-anvisningar

EQUIPMENT SUPPLIED/Lieferumfang
 Materiel fourni/Attrezzatura fornita
 Equipo suministrado/Geleverde apparatuur
 Medfølgende udstyr/Levererad utrustning

1 x



LINE CONNECTION/Leistungsverbindung
 Branchement/Connessione alla linea
 Conexion de linea/Leidingaansluiting
 Stikledning/Linjeanslutning

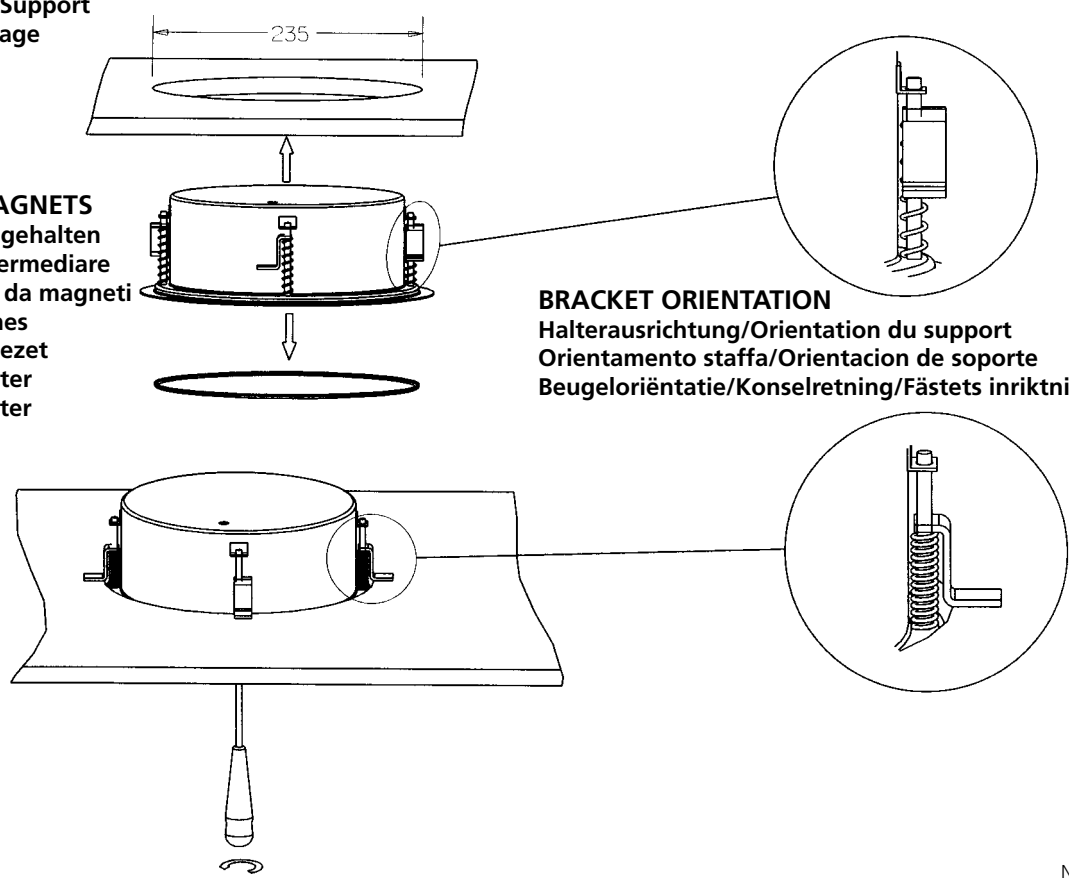


A & B	100W
B & C	8Ω

- A. RED/Rot/Rouge/Rosso/Rojo/Rood/Rød/Rödt
- B. BLUE/Blau/Bleu/Blu/Azul/Blauw/Blå/Blå
- C. PINK/pink/rose/colore rosa/rosado/roze/rosa/rosa

MOUNTING/Befestigung/Support
 Montaggio/Montaje/Montage
 Ophæng/Montering

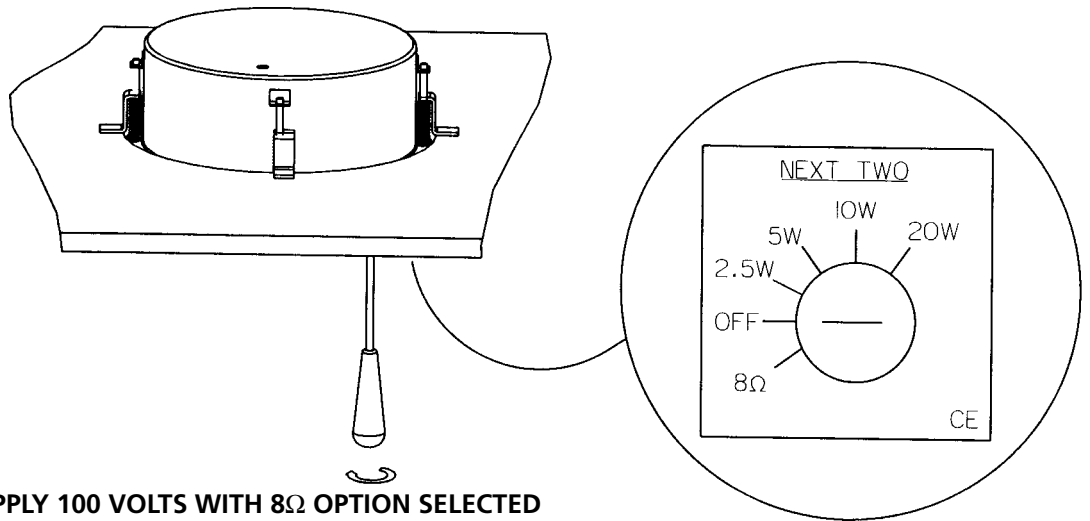
GRILLE SECURED VIA MAGNETS
 Gitter wird von Magneten gehalten
 Grille immobilisee par l'intermediare
 des aimants/Griglia fissata da magneti
 Parrilla asegurada via imanes
 Grille met Magneten vastgezet
 Gitter fastgjort vha magneter
 Gallret hålls fast av magneter



BRACKET ORIENTATION
 Halterausrichtung/Orientation du support
 Orientamento staffa/Orientacion de soporte
 Beugeloriëntatie/Konselretning/Fästets inriktning

NTM010

**POWER SELECTION/Leistungswahl/Selection d'alimentation
Selezione alimentazione/Seleccion de potencia/vermogensstand
Strømvalg/Val av effekt**



WARNING: DO NOT APPLY 100 VOLTS WITH 8Ω OPTION SELECTED

Vorsicht: bei 8Ω-einstellung nicht 100 Volt anlegen

Avertissement: ne pas appliquer 100 volts avec l'option de 8Ω selectionnee

Attenzione: non applicare 100 volt con l'opzione 8Ω

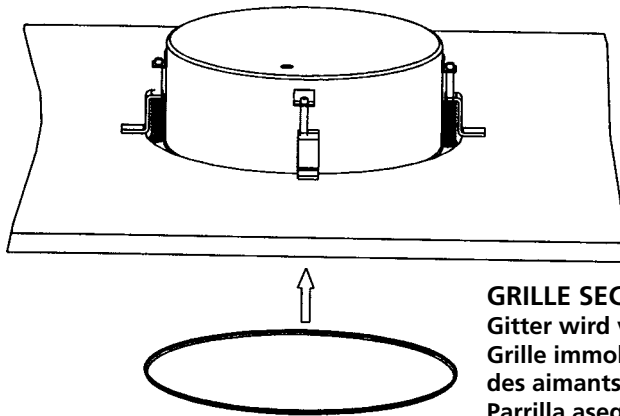
Advertencia: no aplicar 100 voltios con la opcion 8Ω seleccionada

Waarschuwing; niet 100 volt toepassing wanneer optie 8Ω geselecteerd is

Advarsel: brug ikke 100 volt, når der er valgt 8Ω

Varning: Anslut inte 100 volt medan 8Ω-alternativet är påkopplat

**UNIT ASSEMBLY/Montage/Montage de l'unité
Gruppo unita/Ensamblaje de unidad/Samenstel
Apparat/Enhetens hopsättning**



GRILLE SECURED VIA MAGNETS

Gitter wird von Magneten gehalten

Grille immobilisee par l'intermediare

des aimants/Griglia fissata da magneti

Parrilla asegurada via imanes

Grille met Magneten vastgezet

Gitter fastgjort vha magneter

Gallret hålls fast av magneter