

Montageanleitungen

Kettenbefestigung

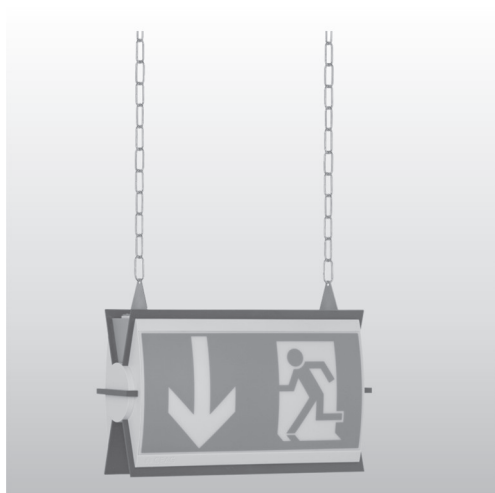
Zielgruppe: Elektrofachkräfte

Fitting instructions

Chain mounting

Target group: Skilled electricians

300 80 001 427 (F)




CE

 **CEAG**




Sicherheitshinweise

- Die Leuchte ist bestimmungs gemäß in unbeschädigtem und einwandfreiem Zustand zu betreiben!
- Als Ersatz dürfen nur Originalteile von CEAG verwendet werden!
- Bei Durchführung von Arbeiten an der Notleuchte ist erst die Anlage zu blockieren, der Batteriekreis zu unterbrechen und dann das Netz abzuschalten. Sie dabei die unterschiedlichen Versorgungs der Notleuchte bei Normal- und Notbetrieb.
- Vor der ersten Inbetriebnahme muss die Leuchte entsprechend den im Abschnitt Installation der Montageanleitungen der Leuchten genannten Anweisungen geprüft werden!
- Alle Fremdkörper müssen vor der ersten Inbetriebnahme aus den Leuchten entfernt werden!
- Beachten Sie bei allen Arbeiten an der Leuchte die nationalen Sicherheits-, und Unfallverhütungsvorschriften und die nachfolgenden Sicherheitshinweise in der Betriebsanleitung, die mit einem  versehen sind!



Safety instructions

- The device shall only be used for its intended purpose and in undamaged and perfect condition!
- Only genuine CEAG spare parts may be used for replacement and repair!
- When working on the emergency luminaire make sure that it is disconnected from the voltage! Pay attention to the different power supplies in mains or battery operation.
- Prior to its initial operation, the luminaire will have to be checked in accordance with the instructions as per section installation of the different luminaires.
- Any foreign matter shall be removed from the luminaire prior to its initial operation!
- Observe the national safety rules and regulations for prevention of accidents as well as the safety instructions included in these operating instruction marked with 

1. Decken-, u. Ketten befestigung Style Variant 28021 u. SV Euro 2/ Ceiling and chan mounting for Style Variant 28021 and SV Euro 2 (400 71 350 432)

Die Ringösen mit den beigefügten Schrauben an der Deckenbefestigung anschrauben (Abstandsmaß: 227mm).
The ring-eyellets must be fixed at the ceiling mounting with the attached screws (distance dimension: 227mm).

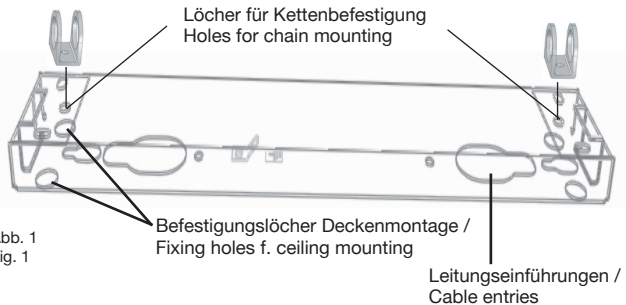


Abb. 1
Fig. 1

2. Kettenbefestigung Style-Systemleuchte incl. Schnellmontage/ Chain mounting for Style system luminaires incl. quick mounting (400 71 345 973 und - 350781)

Das auf dem Schnellmontagesatz montierte Befestigungsblech ist mit zwei Bohrungen $D = 7\text{mm}$ versehen. Mit passenden Ösen kann eine Kette befestigt werden. Die Leitung ist bauseitig mit einer Zugentlastung versehen. The fastening bow fitted onto the quick mounting plate is provided with two holes of 7mm. With the matching eyelets, it is thus possible to fasten a chain. The user has to provide the cable with a pull-relief.



Abb. 2
Fig. 2

3. Kettenbefestigung Style-Systemleuchte inkl. Schnellmontage Chain mounting f. Style system luminaires incl. quick mounting (400 71 352 205)

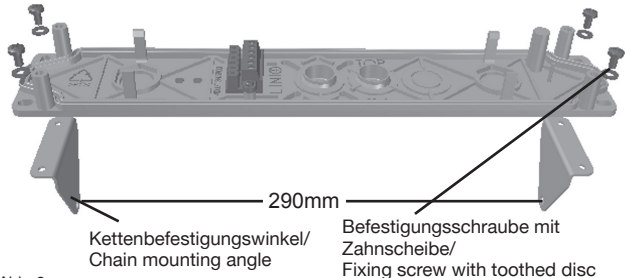
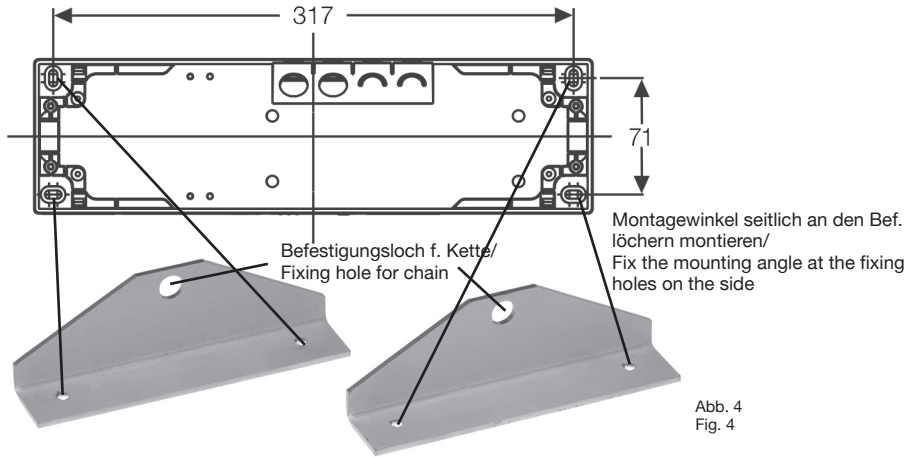
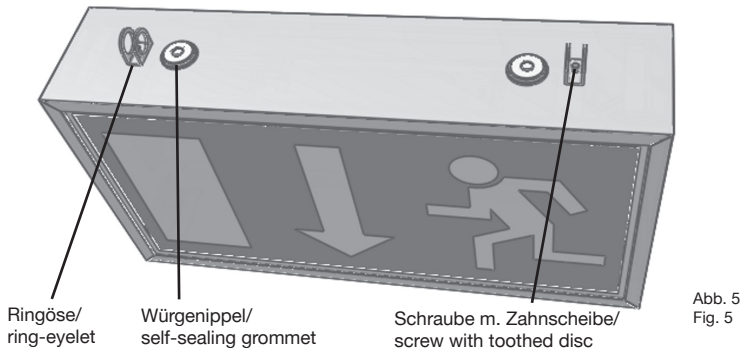


Abb. 3
Fig. 3

4. Kettenaufhängung Style Variant 58021 CG Line, Euro 4
Chain fastening for Style Variant 58021 CG Line, Euro 4 (400 71 350 669)

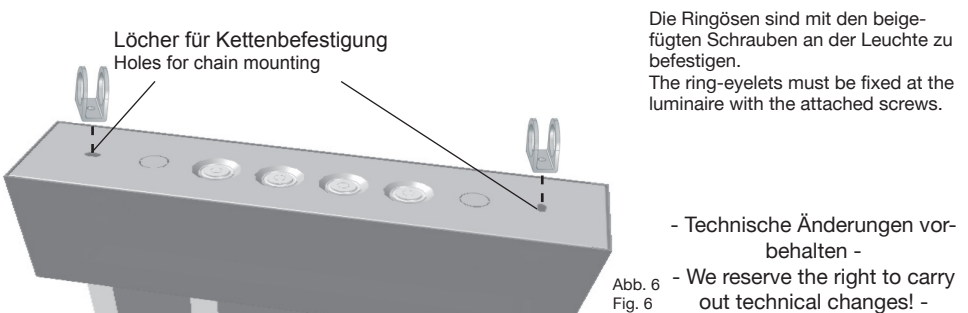


5. Kettenbefestigung Alu-Klick /
Chain mounting Alu-Klick (400 71 351 158)



Zur Montage der Kettenbefestigung muss die Leuchte geöffnet werden, um die Ringösen mit den beigelegten Materialien zu installieren! Before fixing the ring-eyelets you have to open the luminaire and mount the ring-eyelets with the attached screws and toothed discs!

6. Kettenbefestigung für Scheibenleuchten (LED und Brillant)/
Chain mounting f. edge luminaires (LED and Brillant)
(400 71 348 723)





Im Fall von Rücksendungen benötigen Sie von uns eine RMA - Nummer.
Entnehmen Sie bitte weitere Infos hierzu unserer Internetseite www.ceag.de!
In case of returns you need a RMA - number from us. For further information see
www.ceag.de!

300 80 001 427 (F)/XXX /05.08/

**COOPER** Safety

CEAG Notlichtsysteme GmbH

Senator-Schwartz-Ring 26
D-59494 Soest / Germany
Telefon + 49 29 21/69-870
Telefax + 49 29 21/69-617
Internet <http://www.ceag.de>
E-Mail Info-n@ceag.de