



Montageanleitung

Ballschutzkorb

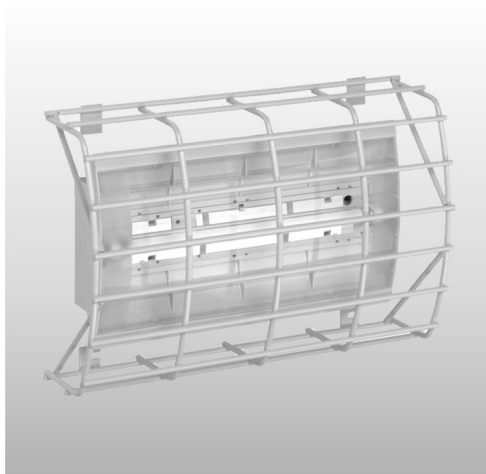
Zielgruppe Elektrofachkräfte

Mounting instructions

Wire guard

Target group: Skilled electricians

400 71 860 044




Montageanleitung / Mounting instructions

Ballschutzkorb / Wire guard

Sicherheitshinweise Safety instructions


Bei Durchführung von Arbeiten an der Notleuchte ist sicher zu stellen, dass die Notleuchte spannungsfrei geschaltet ist! Beachten Sie dabei die unterschiedlichen Versorgungen der Notleuchte bei Normal- und Notbetrieb.

Vor der ersten Inbetriebnahme alle Fremdkörper aus dem Gerät entfernen!

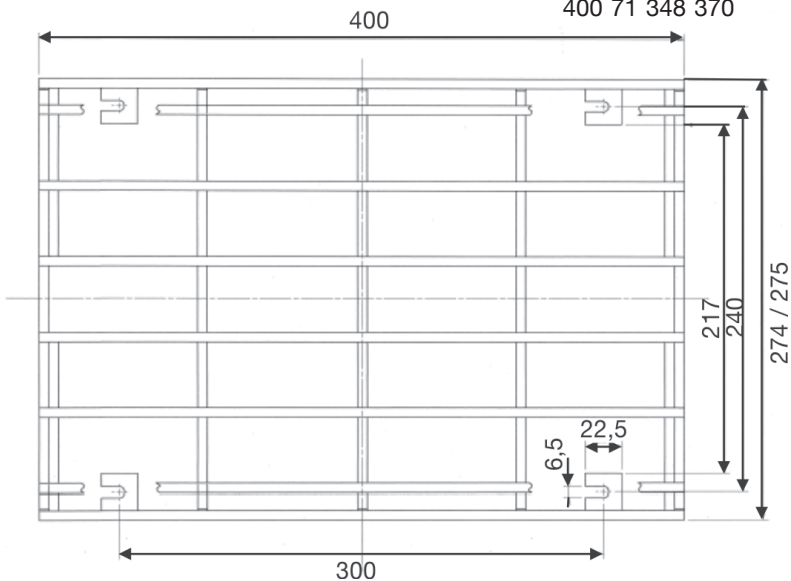
Beachten Sie bei allen Arbeiten an dem Gerät die nationalen Sicherheits-, und Unfallverhütungsvorschriften und die nachfolgenden Sicherheitshinweise in der Betriebsanleitung, die mit einem  versehen sind!

When working on the emergency luminaire make sure that it is disconnected from the voltage! Pay attention to the different power supplies in mains or battery operation.

Prior to taking into operation the instructions of the corresponding operating manual shall be observed!

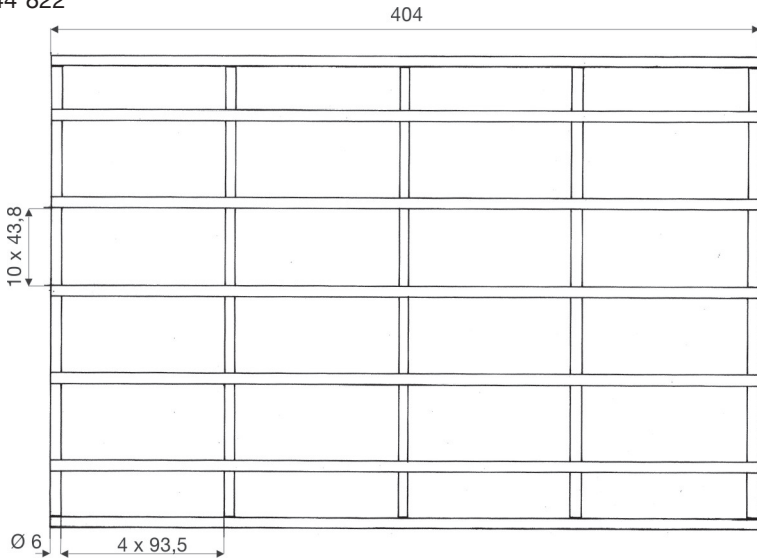
Observe the national safety rules and regulations for prevention of accidents as well as the safety instructions marked with a warning sign .

1. Sachnummer / Part no.:
400 71 348 370

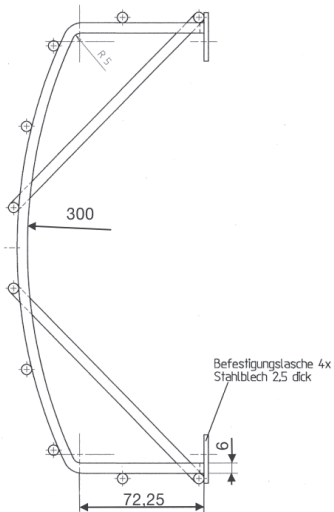


Montageanleitung / Mounting instructions Ballenschutzkorb / Wire guard

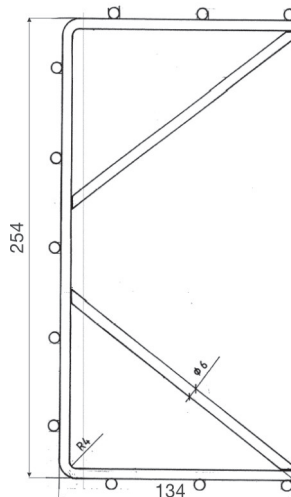
2. Sachnummer / Part no.:
400 71 344 822



3. Seitenansicht Sachnr.:
side view part no: ...348 370



3. Seitenansicht Sachnr.:
side view part no: ...344 822



Montage

Der Ballschutzkorb ist durch die vier Laschen mit vier ausreichend dimensionierten Schrauben sicher an der Wand zentriert vor der Leuchte zu befestigen.

Mounting

The wire guard should be firmly attached to the wall centrally in front of the luminaire using the four lugs and four screws of the appropriate size.

- Technische Änderungen vorbehalten -
- We reserve the right to carry out technical changes! -



Im Fall von Reklamationen benötigen Sie von uns eine RMA - Nummer. Entnehmen Sie bitte weitere Infos hierzu unserer Internetseite www.ceag.de!
In case of complaints you need a RMA - number from us. For further information see www.ceag.de!

400 71 860 044/XXX/03.07/XX
Gültig ab 03.07



COOPER

CEAG Notlichtsysteme GmbH

Senator - Schwartz - Ring 26
D-59494 Soest

Phone +49 29 21/69-870
Fax +49 29 21/69-617
Internet <http://www.ceag.de>
E-Mail info-n@ceag.de